

sign*impress*

ЛЮСТРЫ СВЕТОДИОДНЫЕ




ЛЮСТРЫ СВЕТОДИОДНЫЕ



Рабочее напряжение... 85-265 В
 Коэффициент мощности... 0,6PF

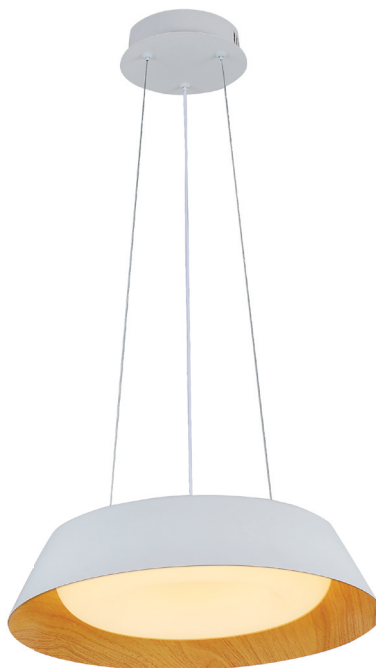
Цветовая температура 3000/4000/6000 К
 Управление ... Выключатель (ЗССТ)/Приложение/Пульт

Индекс цветопередачи ... ≥ 80Ra
 Степень защиты..... IP20



Пластик/Ткань

Подвесная	⚡ Вт	💡 лм	🌀 мм	🔘
SI77455	24	3120	Ø500 ↑1000	Чёрный/Оранжевый



Алюминий/Пластик

Подвесная	⚡ Вт	💡 лм	🌀 мм	🔘
SI77456	24	3120	Ø500 ↑1000	Белый/Дерево



Алюминий/Пластик

Накладная	⚡ Вт	💡 лм	🌀 мм	🔘
SI76272	18	2340	Ø500 ↑240	Белый/Кофе



Алюминий/Пластик

Накладная	⚡ Вт	💡 лм	🌀 мм	🔘
SI76285	26	3380	Ø620 ↑60	Белый



Алюминий/Пластик

	⚡ Вт	💡 лм	📏 мм	●
SI76286 Накладная	24	3120	Ø400 ↑190	Белый/Чёрный
SI76287 Накладная	24	3120	Ø400 ↑190	Белый/Золото
SI76288 Накладная	40	5200	Ø500 ↑190	Белый/Чёрный
SI76289 Накладная	40	5200	Ø500 ↑190	Белый/Золото
SI77443 Подвесная	24	3120	Ø400 ↑1000	Белый/Чёрный
SI77444 Подвесная	24	3120	Ø400 ↑1000	Белый/Золото
SI77445 Подвесная	40	5200	Ø500 ↑1000	Белый/Золото

Алюминий/Пластик

	⚡ Вт	💡 лм	📏 мм	●
SI76302 Накладная	40	5200	Ø480 ↑110	Чёрный
SI76303 Накладная	40	5200	Ø580 ↑110	Чёрный
SI76309 Накладная	40	5200	Ø480 ↑110	Белый
SI76310 Накладная	40	5200	Ø580 ↑110	Белый
SI77449 Подвесная	40	5200	Ø580 ↑1000	Чёрный
SI77450 Подвесная	40	5200	Ø580 ↑1000	Белый



Алюминий/Пластик

		⚡ Вт	💡 лм	📏 мм	●
SI76296	Накладная	40	5200	Ø500 ↑110	Чёрный
SI76297	Накладная	40	5200	Ø500 ↑110	Белый
SI76298	Накладная	40	5200	Ø500 ↑110	Серый
SI76299	Накладная	40	5200	Ø500 ↑110	Капучино
SI76300	Накладная	50	6500	Ø620 ↑110	Чёрный
SI76301	Накладная	50	6500	Ø620 ↑110	Белый
SI77447	Подвесная	50	6500	Ø620 ↑1000	Чёрный
SI77448	Подвесная	50	6500	Ø620 ↑1000	Белый

Алюминий/Пластик

		⚡ Вт	💡 лм	📏 мм	●
SI76290	Накладная	40	5200	Ø500 ↑110	Белый
SI76291	Накладная	40	5200	Ø500 ↑110	Чёрный
SI76292	Накладная	40	5200	Ø500 ↑110	Серый
SI76293	Накладная	40	5200	Ø500 ↑110	Капучино
SI76294	Накладная	49	6370	Ø600 ↑110	Белый
SI76295	Накладная	49	6370	Ø600 ↑110	Чёрный
SI77446	Подвесная	49	6370	Ø600 ↑1000	Белый



Алюминий/Пластик


		⚡ Вт	💡 ЛМ	📏 мм	●
SI76308	Накладная	43	5590	Ø520 ↑90	Белый
SI77457	Подвесная	33	4290	Ø420 ↑1000	Чёрный

Алюминий/Пластик

		⚡ Вт	💡 ЛМ	📏 мм	●
SI76279	Накладная	25	3250	Ø600 ↑80	Белый
SI77442	Подвесная	21	2730	Ø500 ↑1000	Чёрный

ЛЮСТРЫ СВЕТОДИОДНЫЕ

Signimpress



Алюминий/Пластик

		⚡ Вт	💡 лм	📏 мм	⦿
SI77451	Подвесная	22	2860	Ø400 ↑1000	Чёрный/Золото
SI77452	Подвесная	22	2860	Ø400 ↑1000	Белый

Алюминий/Пластик

		⚡ Вт	💡 лм	📏 мм	⦿
SI76280	Накладная	24	3120	Ø460 ↑150	Чёрный/Золото
SI76281	Накладная	24	3120	Ø460 ↑150	Белый/Золото

ЛЮСТРЫ СВЕТОДИОДНЫЕ



Алюминий/Силикон

	⚡ Вт	💡 лм	📏 мм	●
SI77453 Подвесная	93	12090	Ø400 ↑1000	Белый
SI77454 Подвесная	101	13130	Ø500 ↑1000	Чёрный

Алюминий/Пластик

	⚡ Вт	💡 лм	📏 мм	●
SI76304 Накладная	20	2600	Ø480 ↑150	Чёрный
SI76305 Накладная	23	2990	Ø580 ↑150	Чёрный
SI76306 Накладная	20	2600	Ø480 ↑150	Белый
SI76307 Накладная	23	2990	Ø580 ↑150	Белый

ЛЮСТРЫ СВЕТОДИОДНЫЕ



Алюминий/Пластик

Накладная	⚡ Вт	💡 лм	📏 мм	🎨
SI76273	24	3120	Ø400 ↑130	Чёрный/Золото
SI76274	36	4680	Ø500 ↑130	Чёрный/Золото

Алюминий/Пластик


Подвесная	⚡ Вт	💡 лм	📏 мм	🎨
SI76275	24	3120	Ø400 ↑90	Чёрный/Золото
SI76276	24	3120	Ø400 ↑90	Белый/Золото
SI76277	40	5200	Ø500 ↑90	Чёрный/Золото
SI76278	40	5200	Ø500 ↑90	Белый/Золото

Алюминий/Пластик

Накладная	⚡ Вт	💡 лм	📏 мм	🎨
SI76282	24	3120	Ø450 ↑110	Белый
SI76283	32	4160	Ø550 ↑110	Чёрный/Золото
SI76284	32	4160	Ø550 ↑110	Белый

● ПУЛЬТ УПРАВЛЕНИЯ КНОПОЧНЫЙ IP20



				Кол-во режимов	Управление	Инструкция
	SI68745	до 8 м	Кнопки	15 шт.	RF (2,4 ГГц)	